Kurzanleitung zum Upload von Ergebnissen

Handy

1. Installiert am besten einen pdf Scanner.
2. Benenne die Datei (am liebsten Word oder pdf, wenn das nicht funktioniert auch als Bild) mit: *KlasseFachVornameAnfangsbuchstabeNachname*
   Also z.B. für die Deutsch Aufgaben von Max Mustermann in der 5b *5bDMaxM*

   Sollte das nicht funktionieren, schreibe oben auf jede Seite groß und gut leserlich deine Klasse, Fach und Namen!

3. Öffnet die Internetseite der Schule: www.geschwisterschollrealschule.de
4. Wählt im Menü erst DISTANZUNTERRICHT und dann AUFGABEN ABGEBEN

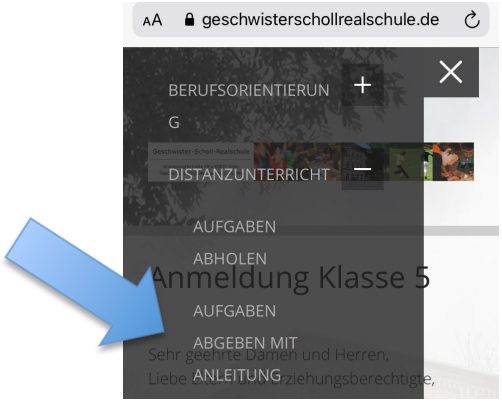

5. Sucht eure/n LehrerIn aus.

⇒

Nun erscheint eine neue Seite. Hier könnt ihr eure Ergebnisse, die ihr eben umbenannt habt auswählen oder einfach hinein ziehen. (Die Aufgaben kommen bei eurem Fachlehrer an, auch wenn überall j.harms steht.)
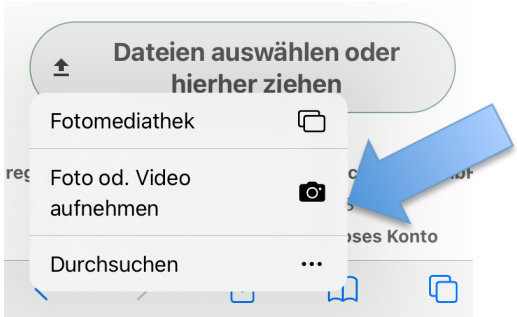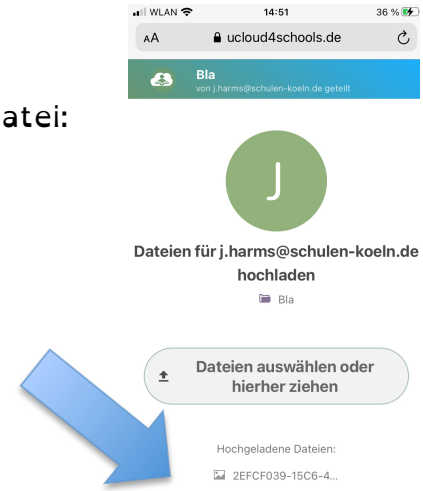
6. Wähle dein Dokument aus.
   Wenn alles funktioniert hat, erscheint unten eure Datei: